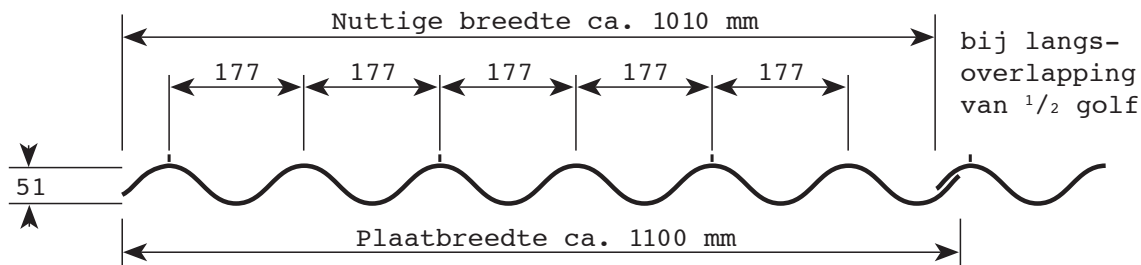


MONTAGE-INSTRUCTIES

Montage-Instructies



Bewerking

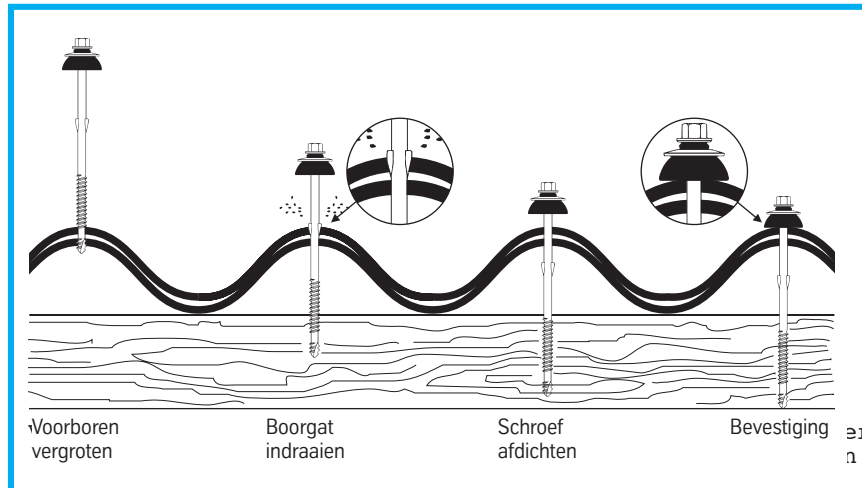
Zagen van OWONIT 2000 golfplaten

U kunt OWONIT 2000 het beste zagen met een 96-tanden trapeziumzaagblad. Bij een zaagbladdiameter van 300 mm moet de zaagsnelheid 60 m/sec. bedragen; dat komt overeen met een toerental van ca. 4000 omwentelingen/min. OWONIT 2000 kan ook op maat worden gezaagd met een decoupeerzaag of met een slijpschijf voor steen.

Boren

Wij adviseren het gebruik van een metaal-of kegelboor. Het boorgat moet ca. 3 mm groter zijn dan de diameter van de schroef. Voor de bevestiging van OWONIT 2000 moeten schroeven M7 met een lengte van 80 of 110 mm worden gebruikt.

De bevestiging gebeurt steeds op de 1ste, 3de en 5de golf.



Overlappen

Voor de breedte-overlappending is een halve golf voldoende, althans bij een normale helling van 12° (minder dan 12° anderhalve golf). De lengte-overlappending moet ten minste 200 mm bedragen.

Afstand, dakbalken, gording

Als er planken op worden gelegd, is de plaat begaanbaar.

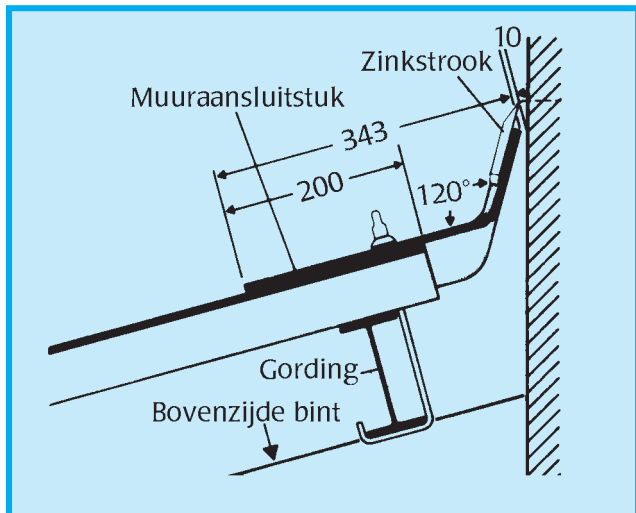
Ventilatie

Denk bij de aanleg van de dakbedekking aan de constructieve voorwaarden voor een optimale ventilatie.

De basis- en vakregels

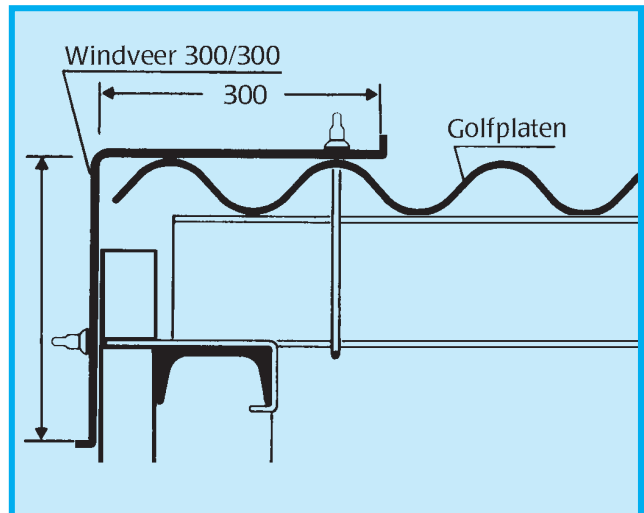
voor dakdekkers evenals de ongevallenpreventievoorschriften moeten worden nageleefd.

Toebehoren



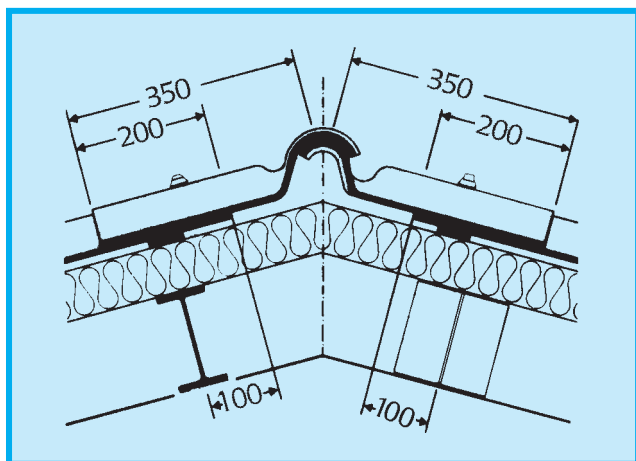
Muuraansluiting

Voor aansluitingen op buitenmuren, dakkapellen enz. worden aan de nokzijde muuraansluitstukken gebruikt.



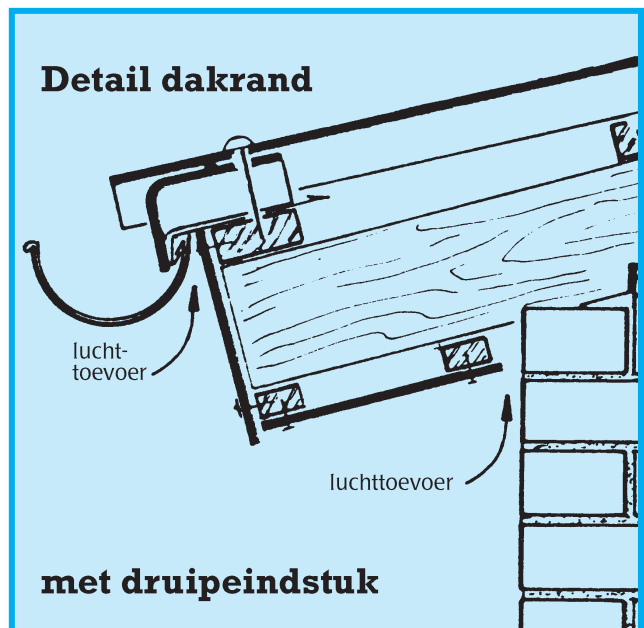
Dakrand buiten de gevel

Uitvoering van een dakrand buiten de gevel met vlakke gevelhoeken.



De nok van een zadeldak

Uitvoering met tweedelige golfnok.
Ook verkrijgbaar als nokventilatie.
Afsluiting: tweedelige nokeindstukken.



thyssenkrupp Plastics Nederland
Borchwerf 10, 4704 RG Roosendaal
Tel: 0165-585633
Bouw.plastics.mx.nl@thyssenkrupp.com

www.thyssenkrupp-plastics.nl



thyssenkrupp