
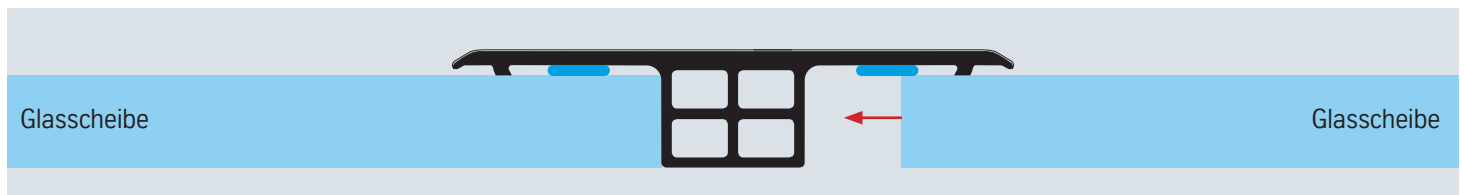


Verlegeanleitung



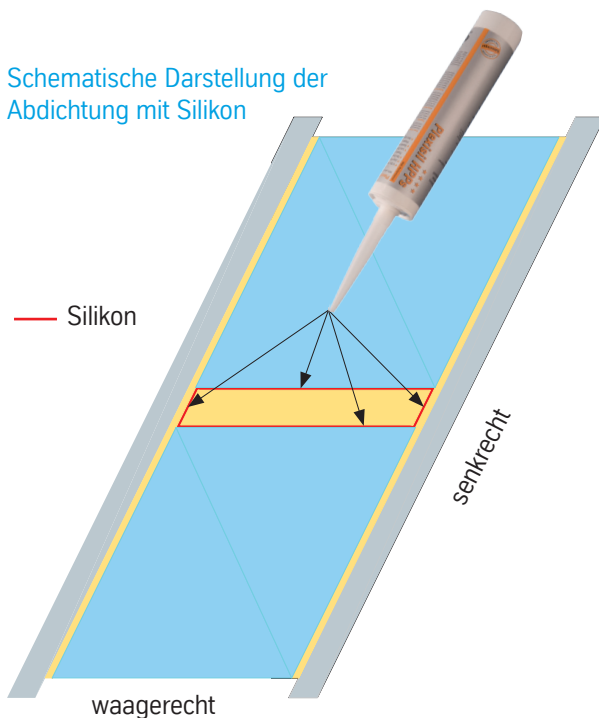
Alwo® EPDM-Fugenband für Glasstöße

Die Verlegung des Alwo® EPDM-Fugenbands muss auf sauberen und trockenen Glasflächen erfolgen. Das Fugenband wird, mit dem schwarzen EPDM-Block nach unten (siehe Grafik), auf die bereits montierte Scheibe fest angedrückt. Die zweite Glasscheibe wird auf Stoß an den Elastomerblock angedrückt. Das Fugenband muss zwischen den Scheiben so zugeschnitten werden, dass das Fugenband stumpf an die bereits vorhandenen Keder in den Aluminium-Mittelprofilen und/oder Aluminium Randprofilen gestoßen werden kann.



Die waagerechten Kanten des Fugenbands müssen mit dem Plexisil HPPS Silikon-Dichtstoff verschlossen werden. Dies muss an den senkrechten Stößen zu den Kедern in den Aluminiumprofilen wiederholt werden.

Schematische Darstellung der Abdichtung mit Silikon



➔ Das Fugenprofil darf nicht unter die Aluminiumprofile mit den eingezogenen Kедern geschoben werden.

Unsere anwendungstechnische Beratung ist – auch im Hinblick auf etwaige Schutzrechte Dritter – unverbindlich und befreit den Käufer nicht von der Prüfung unserer Produkte auf ihre Eignung für seine Zwecke.

Technische Daten, die unsere Produkte betreffen, sind Richtwerte. Änderungen vorbehalten. Zu den im Text gemachten Garantieaussagen fordern Sie bitte unsere Garantieerklärung an. Allen Lieferungen legen wir unsere Allgemeinen Liefer- und Zahlungsbedingungen neuester Fassung zugrunde, die wir Ihnen auf Wunsch gerne zusenden. Nachdruck, auch auszugsweise, nur mit ausdrücklicher Genehmigung gestattet. Druckfehler, Irrtümer und Änderungen vorbehalten.